



AURILLAC
Ville culturelle

Activités scolaires 2021-2022

ENSEIGNEMENT PRIMAIRE,
SECONDAIRE ET SUPÉRIEUR



**EXPOSITIONS
TEMPORAIRES**



**RENDEZ-VOUS
SCIENTIFIQUES**



**ACTIVITÉS
THÉMATIQUES**

Musées
d'Aurillac



Musée d'art et d'archéologie
Muséum des volcans



Équipe de Médiation culturelle

Paméla Brobst
Marie-Odile Lafon
Nicolas Lolive
Adriana Sanjinés Asturizaga

Conseillers pédagogiques

Carine Charvillat (arts visuels)
Domitille Fabre (généraliste)
Catherine Leymarie (généraliste)
Rachel Prebosc (généraliste)

Coordonnées

Musée d'art et d'archéologie d'Aurillac

37 rue des Carmes – 15000 Aurillac
Tél. : 04 71 45 46 10
Courriel : pamela.brobst@aurillac.fr
marie-odile.lafon@aurillac.fr

Muséum des volcans

Château Saint-Étienne – 15000 Aurillac
Tél. : 04 71 48 07 00
Courriel : nicolas.lolive@aurillac.fr
adriana.sanjines@aurillac.fr

musees.aurillac.fr

**Les Musées
d'Aurillac**

Une nouvelle rentrée, de nouveaux projets à partager avec vous ! Les musées s'organisent pour recevoir vos élèves et continuer à vous offrir des activités de qualité.

Grâce à des entrées thématiques et par niveau, découvrez dans cette plaquette les animations conçues pour vos classes, en histoire, en archéologie, en sciences, en photographie ou encore en beaux-arts (tableau récapitulatif page 11).

L'équipe des médiateurs reste également à votre écoute pour la construction de projets sur mesure. Afin de préparer au mieux ces activités spécifiques, nous vous invitons à prendre contact avec notre équipe au minimum trois mois avant la date de votre visite.

À bientôt.

Les médiateurs culturels des musées d'Aurillac

Conditions d'accueil dans les musées

Avant toute visite dans les musées, les enseignants doivent obligatoirement prendre connaissance du protocole d'accueil des groupes dans les musées et réserver les visites libres et accompagnées depuis le site internet des musées musees.aurillac.fr (rubrique "Le public scolaire").

Le public scolaire est accueilli dans les musées d'Aurillac de septembre à juin. Les visites accompagnées ont lieu les mardis et les jeudis de 9h à 12h et de 14h à 18h. Les visites libres s'effectuent du mardi au vendredi de 9h à 12h et de 14h à 18h.



Les expositions temporaires



EXPOSITIONS

« TRAIT ARTISTIQUE » et « TRAIT SCIENTIFIQUE »

au Musée d'art et d'archéologie (CPMF - Jardins des Carmes)
et au Muséum des volcans (Château St Etienne)
[jusqu'au 2 janvier 2022]

Pour leurs expositions temporaires, le Muséum des volcans et le Musée d'art et d'archéologie partagent une même thématique : le trait. Cette ligne tracée sur une surface dont le geste semble unique et simple, mais qui recèle des intentions, des procédés et des objectifs multiples.

Les collections présentées au Musée d'art et d'archéologie comportent des esquisses et des croquis rapidement exécutés par des artistes ainsi que des dessins mis au net, précis et achevés. S'y côtoient des dessins académiques (nus artistiques), des dessins de paysages, d'architecture, des études de mains, de têtes ou encore d'arbres...

Au Muséum des volcans, l'exposition invite à une déambulation entre des îlots thématiques associant des planches illustrées de paléontologie, de zoologie, de botanique et d'archéologie à des spécimens naturalisés, des coquillages, des minéraux ou encore des herbiers...

FORMULES DE VISITE



TRAIT ARTISTIQUE

au Musée d'art & d'archéologie

VISITE DE L'EXPOSITION (1 séance d'1h30 à 2h)

Qu'est-ce que le dessin ?

A quoi sert-il ? Comment est-il réalisé ?

Les élèves découvrent lors de cette visite qu'il existe plusieurs types de dessins, de supports et de techniques. Face aux œuvres, ils distinguent le trait, la forme, le volume... ils expérimentent le fusain, la sanguine, la mine de plomb ou encore le dessin aux pastels.

TRAIT SCIENTIFIQUE

au Muséum des volcans

VISITE DE L'EXPOSITION (1 séance d'1h30 à 2h)

Comment décrire la Nature ?

Comment les dessins peuvent-ils nous aider à la comprendre?

Dessins scientifiques, naturalistes, artistiques... est-ce toujours simple de les différencier ?

Les élèves découvrent différentes façons de décrire (avec des mots, des dessins...) les organismes vivants et les roches afin de mieux comprendre la nature. Grâce aux activités proposées, ils apprennent aussi à faire la différence entre dessins scientifiques, naturalistes et artistiques...

Réservation sur musees.aurillac.fr (rubrique " Le Public scolaire ")



Les rendez-vous scientifiques

Ces rendez-vous permettent aux élèves de participer à des activités spécifiques en lien avec les grands événements nationaux autour de thématiques scientifiques.

A partir du CE2 *Nombre de classes limité*



La fête de la science - DU 5 AU 8 OCTOBRE 2021

« Comment identifier les espèces végétales » (1 séance - 1h)

À LA MÉDIATHÈQUE DU BASSIN D'AURILLAC

Les plantes peuvent être grandes, petites, poilues, piquantes et il n'est pas toujours évident de les identifier. Grâce à l'exposition « Rêves de Science - histoires d'herbiers » et aux herbiers de la collection du Muséum des volcans, les élèves découvrent comment et pourquoi les botanistes identifient les plantes. Et ce qu'elles nous apprennent sur les milieux et les paysages qui nous entourent...

Gratuit dans le cadre de la fête de la science

Renseignements au Muséum des volcans : 04 71 48 07 00

Les Journées nationales de l'archéologie DU 13 AU 17 JUIN 2022

A partir du CE2 *Nombre de classes limité*



Découverte d'un site archéologique (1 séances de 2h)

Lors de cette semaine dédiée à l'archéologie, les élèves découvrent les méthodes de fouille et les différentes disciplines associées à l'archéologie.

**Gratuit dans le cadre
des Journées nationales de l'archéologie**

Renseignements au Musée d'art et d'archéologie :
04 71 45 46 10

APPEL À PROJET "LE MUSÉE, C'EST PAS QUE POUR LES GRANDS ! "

A partir du CE1

L'équipe des musées lancent un appel à projet pour réaliser des dispositifs audio à destination des enfants (podcast).

Pour cela, les médiateurs accompagneront les enseignants tout au long de l'année dans la découverte des oeuvres afin que ceux-ci puissent travailler le contenu des lectures, en classe, avec leurs élèves. Les enfants pourront à la fin de l'année enregistrer vocalement leurs travaux. **Renseignements sur musees.aurillac.fr (rubrique " Le public scolaire ")**

Découvrir les musées Approfondir un thème

RACONTE-MOI... les animaux du Muséum au fil des saisons - MUSÉUM DES VOLCANS



En partenariat avec la Médiathèque du Bassin d'Aurillac

1 séance 1h à 1h30. Cette activité utilise l'album jeunesse comme point d'entrée pour découvrir les animaux du Muséum : lectures, observations des animaux naturalisés, activités sensorielles... Séance adaptée selon la saison.

Possibilité de visionnage d'un film sur les animaux du Cantal (10 min).

Des pistes d'activités en lien avec cette animation sont proposées par les conseillères pédagogiques d'Aurillac.

LES RACONTINES - MUSÉE D'ART & D'ARCHÉOLOGIE

TPS > GS *Jauge limitée*

1 séance 45 min à 1h. À l'aide de tapis d'éveil élaborés

A partir des tableaux du musée, les enfants font la connaissance d'une marionnette à la recherche de ses amis perdus dans le musée (première approche des collections Beaux-Arts).

BALADES DANS LE MUSÉE - MUSÉE D'ART ET/OU MUSÉUM DES VOLCANS

A partir de la PS

Visite ludique 1 séance - 1h à 2h (selon le niveau)

Visite de l'ensemble des collections du Musée d'art et d'archéologie et/ou du Muséum des volcans.

DÉCOUVERTE DES ANIMAUX DU CANTAL - MUSÉUM DES VOLCANS

GS > CE1



1 séance 1h30 à 2h.

Les enfants apprennent à percer les secrets des animaux qu'ils peuvent rencontrer dans la nature (régime alimentaire, comportements...) en recherchant les indices qu'ils ont laissés dans le Muséum.

Possibilité de visionnage d'un film sur les animaux du Cantal (10 min).



PETIT HOMME DE LA PRÉHISTOIRE - MUSÉE D'ART & D'ARCHÉOLOGIE

GS > CP

Visite contée et atelier / **2 séances**

Séance 1 : Conte – 1h. À partir de la lecture d'un conte sur la Préhistoire (Cro Mignon ou Cro Petite), les enfants découvrent les objets emblématiques de cette période.

Séance 2 : Atelier de pratiques plastiques – 1h à 1h30. Selon le conte, ils réalisent une fresque préhistorique (pigments naturels) ou un pot en argile (prévoir tablier).



LE GRAND VOYAGE DES ANIMAUX migration et adaptation à l'hiver - MUSEUM DES VOLCANS

GS > CE1

1 séance – 1h30 à 2h

Que font les animaux à la mauvaise saison ? À partir de l'observation des animaux naturalisés du Muséum et de l'histoire d'une hirondelle et d'un rouge-gorge, les enfants découvrent le monde du vivant et différentes adaptations à l'hiver des animaux. Ils travailleront également les repères dans le temps (les saisons, les ressources...).

Une séquence pédagogique pluridisciplinaire pouvant se dérouler sur l'année complète et incluant l'animation au Muséum est disponible auprès des conseillères pédagogiques.



LE PORTRAIT - MUSÉE D'ART & D'ARCHÉOLOGIE

CP > CM2



2 séances

Séance 1 : Visite dans les salles de peintures et classement par genres – **1h**

Séance 2 : Visite-atelier dessin « un portrait bien proportionné » – **1h**

Les enfants repèrent les différents éléments d'un visage en examinant les portraits du musée et dessinent, à leur tour, un portrait.



LA SCULPTURE - MUSÉE D'ART & D'ARCHÉOLOGIE

CP > CM2



2 séances

Séance 1 : Visite (découverte des sculptures du musée) – **1h**

Séance 2 : Atelier de pratiques plastiques – **1h**
(prévoir tablier)

En atelier, les enfants réalisent une sculpture (bandes de plâtre ou pots en argile selon l'effectif).



LA PRÉHISTOIRE - MUSÉE D'ART & D'ARCHÉOLOGIE

CE1 > 6^{ème}

1 à 2 séances

Séance 1 : Visite en salle – 1h à 1h30

Les enfants découvrent les objets emblématiques de la Préhistoire. En fonction du niveau, ils sont sensibilisés à l'évolution des conditions et modes de vie de ces populations venues « habiter » le Cantal avec la possibilité de terminer la visite par un jeu de rôle pour les plus grands.

Séance 2 : Atelier de pratiques plastiques – 1h15 (prévoir tablier)

Réalisation d'une fresque préhistorique (pigments naturels)



LE VOLCANISME - MUSÉUM DES VOLCANS

CE2 > 6^{ème}



2 séances

Séance 1 : De la naissance de la Terre à la tectonique des plaques - 2h

Découverte de la structure interne de la planète et de son fonctionnement grâce à des maquettes, des échantillons de roches, des manipulations...

Séance 2 : Qu'est-ce qu'un volcan ? – 2h

Où se forme le magma ? Comment naît un volcan ? Sont-ils tous les mêmes ?

Voyagez avec vos élèves au cœur des volcans en réalisant de petites expériences.

Une séquence pédagogique pluridisciplinaire pouvant se dérouler sur l'année complète et incluant l'animation au Muséum est disponible auprès des conseillères pédagogiques.



L'ANTIQUITÉ - MUSÉE D'ART & D'ARCHÉOLOGIE

à partir du CE2



1 à 2 séances - 1h30

Séance 1 : Visite des collections gallo-romaines (1h30 à 2h)

Séance 2 : Visite du site archéologique du temple d'Aron à Belbex (1h30 à 2h).



LE MOYEN ÂGE - MUSÉE D'ART & D'ARCHÉOLOGIE

à partir du CE2

1 séance - 1h30

Les enfants découvrent de manière ludique cette période (le système féodal, l'artisanat, l'abbaye de Saint-Géraud,...) à partir des collections permanentes.



CHAUD DEVANT ! Investigation scientifique sur le changement climatique - MUSEUM DES VOLCANS



2 séances

Les enfants partent à la recherche d'indices de variations du climat : en Auvergne, depuis 300 Ma (fossiles, paysages, traces historiques...) depuis l'époque Carbonifère jusqu'à nos jours.

Séance 1 : Enquête scientifique dans les salles du Muséum pour découvrir l'évolution du climat et des paysages cantaliens de l'époque Carbonifère jusqu'à la fin des glaciations – **2h**

Séance 2 : Interprétation de données factuelles pour mettre en évidence les changements climatiques du Moyen Âge jusqu'à l'époque contemporaine ainsi que les conséquences des activités humaines sur le réchauffement climatique – **2h**

En partenariat avec le CPIE de Haute-Auvergne.



LES PAYSAGES CANTALIENS : Évolution au cours des temps géologiques MUSÉUM DES VOLCANS



1 séance – 2h

Montagnes enneigées, plantes carnivores des tourbières, vaches ruminant paisiblement sous l'œil vigilant d'un Milan royal... Le Cantal offre une richesse étonnante de paysages et d'êtres vivants. Mais qu'en était-il il y a 200 ans, 3 millions d'années, 300 millions d'années ?

Les élèves mènent l'enquête dans les collections du Muséum et partent à la recherche d'indices pour découvrir l'évolution des paysages cantaliens.

Possibilité de coupler cette séance avec une sortie géologique sur le terrain (en autonomie).



LA CLASSIFICATION DU VIVANT - MUSÉUM DES VOLCANS



1 séance – 1h30 à 2h

Trier, ranger, classer... mettre de l'ordre dans le monde vivant a toujours préoccupé l'Homme. Mais pourquoi classer les êtres vivants ? Et comment ? Et l'Homme dans tout ça ? Quelles limites à la classification ?

Pour le cycle 3, la classification est abordée à partir de la collection d'oiseaux naturalisés. Pour le cycle 4, le travail est élargi aux fossiles des collections et aux hominoïdes.






























































Autour des expositions temporaires

Exposition « Trait artistique »	4-5										
« Trait scientifique »	4-5										

Les rendez-vous scientifiques

Fête de la science (Muséum)	6										
Les Journées nat. de l'archéologie	6										

Découvrir les musées / Approfondir un thème

Raconte-moi les animaux du Muséum	7										
Les Racontines	7										
Balades au musée	7										
Découverte des animaux du cantal	7										
Petit Homme de la Préhistoire	8										
Le grand voyage des animaux	8										
Le portrait	8										
La sculpture	8										
La Préhistoire	9										
Le volcanisme	9										
L'Antiquité	9										
Le Moyen Âge	9										
Chaud devant !	10										
Les paysages cantaliens	10										
La classification du vivant	10										

Informations pratiques

Accueil des classes

En activité accompagnée ou en visite en autonomie
les réservations sont obligatoires.

musees.aurillac.fr

Visite en autonomie (sans médiateur)

De septembre à juin, du mardi au vendredi, de 9h à 12h et de 14h à 18h.

Visite accompagnée (avec médiateur)

Les mardis et jeudis toute la journée.

Les tarifs

Visite en autonomie

Gratuit

Visite accompagnée par un médiateur :

Gratuit pour les écoles maternelles et élémentaires d'Aurillac.

30€ par séance pour les écoles extérieures, les collèges,
les lycées et les établissements d'enseignement supérieur.

**À RÉGLER LE JOUR DE LA VISITE
(Possibilité d'utiliser le « Pass'Région »)**

Coordonnées

**Musée d'art et
d'archéologie d'Aurillac**

37 rue des Carmes – 15000 Aurillac

Tél. : 04 71 45 46 10

Courriel : pamela.brobst@aurillac.fr

marie-odile.lafon@aurillac.fr

Muséum des volcans

Château Saint-Étienne

15000 Aurillac

Tél. : 04 71 48 07 00

Courriel : nicolas.lolive@aurillac.fr

adriana.sanjines@aurillac.fr

musees.aurillac.fr

Les Musées
d'Aurillac